



Projet pédagogique

Présentation

Une sortie pour les 9 / 12 ans à la découverte du patrimoine naturel de l'Auvergne. Les enfants seront logés à la Bourboule même (63), dans un gîte privatisé. Un séjour de randonnées et de vacances dans les plus beaux décors du Puy-de-Dôme. Les avantages d'une colonie de vacances ainsi que d'une sortie scolaire, réunis dans un projet de camps inédit pour l'accueil de loisirs de Loudes

Quand ?

Du **Lundi 29 Juillet** au **Vendredi 2 Août**

Avec qui ?



- Matthéo Laurain – Directeur de Loudes – BPJEPS
- Nicolas Teyssier – Directeur de Vals – BPJEPS
- Sabrina Monteiro – Animatrice – CPJEPS
- Clovis Zindel – Surveillant de Baignade – BAFA

Contacts :



Adresse : 7 Pôle Enfance Jeunesse, route de Saint-Jean de Nay,
43320 LOUDES

Téléphones : 06.42.24.31.90 / 09.52.65.09.98

Mail : al-loudes@villeauvergne.org

Pour combien de personnes ?



Le voyage se fera en mini-bus de 9 places chacun, soit 14 enfants et 4 adultes pour ce voyage afin de garantir la facilité de déplacement entre les lieux de randonnée. Ce séjour n'est pas adapté pour enfants porteurs de handicap moteur.

Le logement

Comme dit plus haut, les enfants seront logés dans un gîte professionnel au cœur de la Bourboule nommé "la Buissonnière du parc".



- 300m²
- Salon
- Salle à Manger
- Wifi gratuit
- Collé au Parc Fenestre
- Cuisine tout équipé
- Lave-linge
- Terrasse / Jardin Privé / Barbecue
- 8 chambres / 8 salles de bain / 4 Toilettes

Garçons :

- 1 chambre de 3
- 1 chambre de 4

Filles :

- 1 chambre de 3
- 1 chambre de 4

+ 2 chambres de 4 en cas de déséquilibre Fille Garçon



Les randonnées



★
Très Facile

★★
Facile

★★★
Un peu dure

La Roche des fées ★

Une balade avec un peu de dénivelé autour de la légende des fées de la Bourboule jusqu'à un panorama au dessus des toits de la bourboule



La Grande Cascade ★★★

La plus haute Cascade d'Auvergne, haute de 32m, située à 1450m d'altitude. Une courte randonnée (1h30) mais avec une ascension un peu dur

Le Lac de Guéry ★★

Le plus haut lac d'Auvergne, lac volcanique situé à 1245m d'altitude. Une randonnée qui propose cascade, marai, forêt, et une flore magnifique.



Les Deux Cascades ★★

La Rossignolet et la Queureuilh, deux jolies cascades pour une randonnée entre les ruisseaux au milieu de la forêt

La Banne d'Ordanche ★★★

Signifiant "Corne", la banne d'ordanche est un sommet volcanique endormi il y a 2 millions d'années culminant à 1520m d'altitude.



Journée Type



Déjeuner – Demande de ne pas retourner dans les chambres pour ne pas réveiller les lèves tard

7h – 8h30
Temps de reveil

8h30 – 10h
Temps de préparation

Derniers passages pour le petit déjeuner – Retour dans les chambres pour le brossage des dents – Rassemblement au salon – Départ



Randonnée – Balade...

10h – 12h30
Temps d'activité

12h30 – 13h30
Temps de repas

Repas au gîte / Pique-Nique dans les montagnes




Activités plus portées détente. Baignade – Parc – Shopping

13h30 – 16h00
Temps d'activité

16h – 16h30
Temps de Gouter

Pause casse-croûte sur le lieu de la sortie



Retour au gîte – Douches – Courses pour le jour suivant – Temps Libre – Préparation des Pique-niques

16h30 – 19h30
Temps de préparation

19h30 – 20h30
Temps de Repas

Repas au Gîte – Dedans ou dehors selon la météo – Vaisselle – Brossage de dents



Repos – Liberté d'aller dans les chambres ou de rester jouer avec les animateurs jusqu'à 22h

20h30 – 22h00
Temps Libre

Planning

Lundi

Arrivée /
Inventaire

Rando 1 :
La roche des fées



Mardi

Rando 2 :
La grande cascade

Promenade et
jeux au parc
Fenestre



Mercredi

Rando 3 :
Le lac de Guéry

Baignade au
Lac Chambon



Jeudi

Rando 4 :
Les Deux Cascades

Sortie en Ville
Début du rangement
/ inventaire



Vendredi

Rando 5 :
La banne d'ordanche

Retour



Les repas seront préparés par l'équipe et par les enfants. Les repas du midi pourront se faire sur les lieux de la randonnée pour profiter au maximum des lieux visités et du soleil d'été avec un pique-nique. Pour les régimes particuliers, des menus seront adaptés.

Menu de la semaine

Midi

Pastèque
Pâtes Bolo
Bananes



Soir

Taboulet
Cassoulet
Yaourt aux Fruits



Midi

Melon
Sandwich Poulet
Compote + Fromage



Soir

Surimi Mayo
Riz au Poulet
Yaourt Nature



Midi

Top Salade
Sandwich Jambon
Fruit + Fromage

Soir

Salade
Barbecue
Banane Chocolat



Midi

Crudités
Salade de Pâtes + Œuf
Raisins



Soir

Pizza
Dessert



Midi

Tomates au Sel
Sandwich Poulet Kiri
Abricots

Soir

-

Sécurité et hygiène



- Le voyage se fera avec une pharmacie.
- Les enfants devront avoir une gourde.
- Un frigo sera disponible dans les locaux.
- Des sanitaires sont à proximité de toutes les chambres
- Chaque enfant doit prendre une douche tous les soirs
- Brossage de dents au moins 2 fois par jour
- En cas de traitement, il faudra fournir une ordonnance



Les réservations



Les réservations seront ouvertes dès le 1^{er} Janvier 2024. Elles seront faites par mail ou SMS et seront par la suite confirmées.

En cas de demandes trop nombreuses, une liste d'attente sera mise en place.

Le règlement sera fait comme à l'ordinaire dans la facture du mois suivant le séjour, par virement, chèques, chèque vacances ou CESU, et pourra se faire en 4 échéances.



Le prix



Le prix a été pensé pour ne pas être plus cher qu'une colonie de vacances ou qu'un voyage scolaire pour tout autant de qualité.

Le prix varie légèrement en fonction du QF

Prix Minimum : 176€

Prix Maximum : 355€



Ce prix comprend :

- Le prix des journées (prix d'une journée x 5)
- Le transport
- La nourriture (9 repas / Petit Dej / Gouters)
- Le logement
- L'argent des enfants
- Les salaires des encadrants

Les parents n'ont pas besoin de fournir d'argent de poche aux enfants. Dans un souci d'égalité, une somme d'argent de poche est comprise dans le prix du séjour et elle sera donnée aux enfants lors des achats de souvenirs.

La **JPA 43** aide au financement à hauteur de 40€ (10€/nuit/enfant). Attribué aux familles ayant un QF inférieur à 1350, cette aide est fait sous forme d'un remboursement qui tombe plus tard dans l'année.



Simulateur de prix

Comment l'utiliser ? Scannez le code, rentrez votre QF pour connaître le premier prix, puis ajoutez 20€ pour connaître la somme exacte



La communication avec les familles :




Les actualités du camp seront mises quotidiennement sur le site et une galerie photo sera mise en place




Les téléphones et effets personnels

L'équipe d'animation décline la responsabilité en cas de perte, de vol ou de casse.

Pour ce qui est de la question des téléphones portables, les enfants ont la permission de les emmener, cependant ils n'y auront accès qu'en fin de journée après les randonnées afin de pouvoir communiquer, ou simplement se poser et il sera récupéré avant le coucher. Cependant, pour ceux qui voudraient prendre des photos, ils peuvent apporter des appareils photos personnels ou nous demander de leur en prêter.



Il sera fourni aux parents une liste de nécessaire requis pour le séjour, il leur faudra la remplir et la mettre dans les affaires des enfants pour nous permettre de faire l'inventaire à l'arrivée et au départ. Ils auront la possibilité de rajouter des affaires non nécessaires aux enfants.



Les Objectifs Pédagogiques

Donner à l'enfant un rôle d'acteur

Respecter les besoins de l'enfant

- Mettre en place des temps de repas
- Respecter les besoins de bouger et de se reposer
- Veiller au confort de l'enfant
- Être à l'écoute de l'enfant
- Savoir l'intégrer
- Savoir le valoriser
- Veiller à ce que l'enfant puisse se repérer dans le temps
- Veiller à ce que l'enfant repère les animateurs et leur rôle
- Veiller à ce que les consignes soient claires pour tous

S'épanouir

- En prenant du plaisir
- En veillant au bien-être
- En créant des souvenirs
- En créant des liens

Appréhender son corps

- En se dépassant
- En développant sa coordination
- En travaillant sa motricité
- En connaissant ses limites

Respecter ses besoin d'autonomie

- Lui apprendre à faire seul
- Lui apprendre à donner son avis
- Lui apprendre à faire des propositions
- Lui apprendre à se dépasser
- Lui apprendre à gérer son argent

Permettre à l'enfant de s'épanouir en collectivité

Apprendre le vivre ensemble

- En favorisant la mixité
- En encourageant la politesse
- En sollicitant la tolérance
- En respectant le matériel
- En respectant les autres

Éveiller à la fraternité

- En transmettant des savoirs faire, des passions, des valeurs...
- en incitant à la coopération
- en incitant à l'entraide et la solidarité
- En apprenant à vivre en groupe

Sensibiliser au développement durable

- Trier et/ou recycler ses déchets
- Mettre en place des promenades sur le thème de la nature
- En apprenant à ne pas polluer en randonnée
- En mettant en avant l'importance de conserver le patrimoine naturel

Sensibiliser à une meilleure nutrition

- Cuisiner
- Manger sainement avec plaisir
- En proposant des repas adaptés



Développer l'accès aux cultures

S'enrichir

- En découvrant de nouvelles cultures
- En faisant de nouvelles expériences
- Avec de nouvelles techniques
- En visitant de nouveaux lieux
- En rencontrant de nouvelles personnes
- En découvrant la richesse du patrimoine

Echanger

- Partager ses passions ou ses savoir-faire
- S'impliquer dans des projets communs
- Créer des souvenirs communs
- En partageant une vie de groupe